

ميزان مطبخ الكتروني

دليل المستخدم



عزيزي المستخدم ، قبل الاستخدام لأول مرة ، اقرأ هذه التعليمات للاستخدام وفقًا لتعليمات السلامة والتعليمات الاستخدام. أبلغ المستخدمين المحتملين بهذه التعليمات
ابق هناك لاستخدام لاحق. قم بفك عبوة الجهاز مع الاحتفاظ بكافة العبوات

تحذيرات مهمة

- اقرأ دليل التعليمات بعناية قبل استخدام هذا الجهاز.
- احتفظ بدليل التعليمات هذا.
- هذا الجهاز مخصص فقط للاستخدام المنزلي والاستخدامات المماثلة مثل:
 - مطابخ الموظفين ، في المتاجر والمكاتب وأماكن العمل الأخرى.
 - العملاء في الفنادق والموتيلات وأي نوع آخر من البيئة السكنية.
- بيئة من النوع-المزارع • مبيت وإفطار
- استخدمه باتباع التعليمات الواردة في التعليمات
- لا تستخدم هذا الجهاز أبدًا بالقرب من أحواض الاستحمام أو الاستحمام أو
- الأحواض أو الأوعية الأخرى التي تحتوي على الماء
- لا تستخدم هذا الجهاز أبدًا بالقرب من رذاذ الماء
- لا تستخدم هذا الجهاز بأيدي مبللة أو رطبة
- أبلغ المستخدمين المحتملين بهذه التعليمات
- يجب استخدام الجهاز للغرض المقصود. لا يمكن افتراض أي مسؤولية عن أي
- ضرر ، ربما يكون ناتجًا عن الاستخدام غير الصحيح أو سوء التعامل
- يمكن استخدام هذا الجهاز من قبل الأطفال الذين تتراوح أعمارهم بين 8 سنوات
- ، وما فوق ، ومن قبل البالغين ، ذوي القدرات البدنية أو الحسية أو العقلية المنخفضة
- أو نقص الخبرة والمعرفة ، إذا تم تدريبهم والإشراف عليهم استخدامه بأمان وفهم
- المخاطر التي تنطوي عليها
- يجب ألا يتم التنظيف والصيانة من قبل الأطفال دون إشراف
- هذا الجهاز ليس لعبة. يجب مراقبة الأطفال للتأكد من أنهم لا يلعبون به
- ، لحماية الأطفال ، لا تترك العبوات معلقة (أكياس بلاستيكية ، كرتون ، بوليسترين
- وما إلى ذلك) ولا تدعهم يلعبون مع الأفلام البلاستيكية
- **هناك خطر الاختناق**
- لا تغمر الجهاز في الماء أو أي سائل آخر لأي سبب
- لا تضع الجهاز في غسالة الصحون
- لا تقم بتركيب الجهاز بالقرب من الأسطح الساخنة
- قم دائمًا بتركيب هذا الجهاز في بيئة جافة. لا تستخدم هذا الجهاز أو تتركه في
- الخارج عندما تمطر
- لا تستخدم أبدًا الملحقات التي لا توصي بها الشركة المصنعة. قد تشكل هذه خطراً
- على المستخدم ويمكن أن تتلف الجهاز

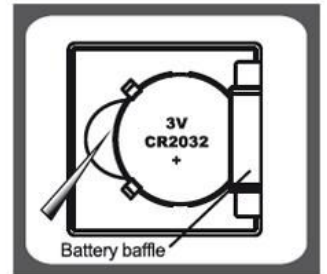
- هذا الجهاز غير مخصص للاستخدام مع مؤقت خارجي أو نظام تحكم عن بعد .
- يضع الجهاز دائماً على سطح مستو وثابت .
- يمكن أن يتسبب العطل والاستخدام غير السليم في تلف الجهاز والتسبب في إصابة المستخدم .
- يتوافق هذا الجهاز مع المعايير المعمول بها فيما يتعلق بهذا النوع من المنتجات .
- يجب عدم استخدام الجهاز في حالة سقوطه أو إظهار علامات تلف واضحة .
- للحصول على تعليمات حول كيفية تنظيف الجهاز ، راجع الفقرة التالية في التعليمات .
- هذا الجهاز مخصص للاستخدام المنزلي فقط .

، هو ضمان الامتثال للمعايير المغربية المنسقة "CMIM Marking" رمز الاختيارية ، التي تترجم المتطلبات الأساسية إلى مواصفات فنية. هذه المعايير ليست إلزامية ولكنها تضمن الامتثال للمتطلبات الأساسية

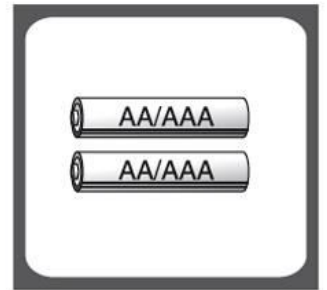


تركيب أو استبدال البطاريات

يتم ، DC CR-2032 في حالة الحاجة إلى بطارية ليثيوم 3 فولت تزويدها بالجهاز. قم بإزالة الحماية قبل التثبيت. قم بتثبيت البطارية + في الأعلى.



فلن ، LR6 (AAA / AA) أو LR3 إذا كانت هناك حاجة إلى بطاريتين ، يتم توفيرهما مع الجهاز. شراء نوع البطارية المقابلة ، وإزالة الحماية قبل تركيبها ، واحترام القطبية

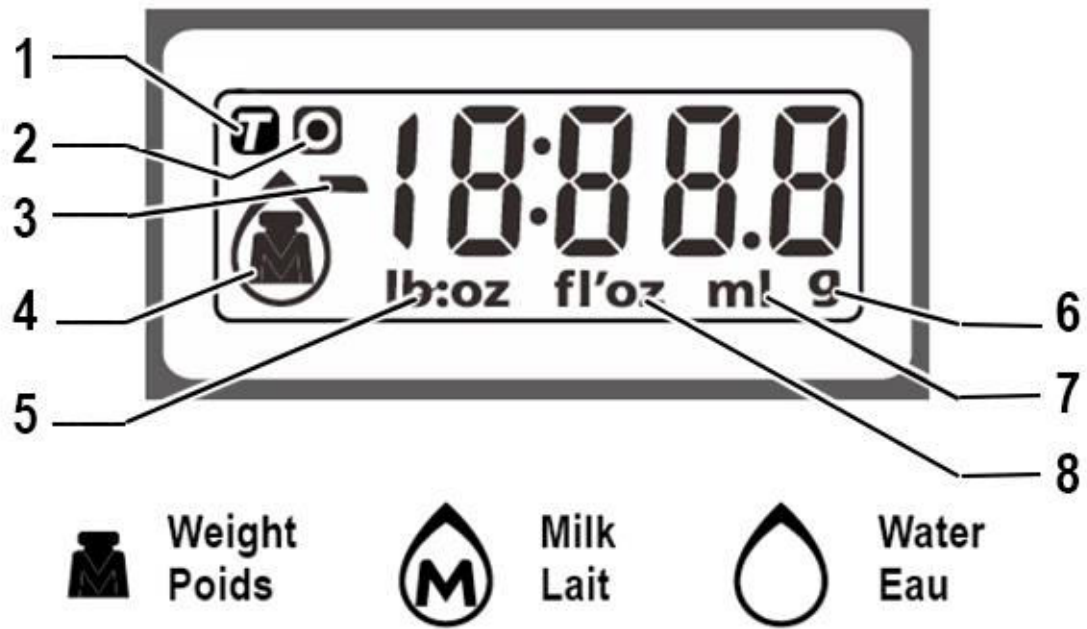


- افتح الغطاء وقم بإزالته
- قم بإزالة البطارية (البطاريات) المستخدمة (إن وجدت)
- ضع البطارية (البطاريات) الجديدة في الحجرة
- أغلق الغطاء

تعرف على جهازك

- | | |
|--------------------------------|--|
| 1. تاريخ | (انظر الشعارات أدناه) |
| 2. صفر | (جنيه / أوقية) Ib / Oz : وحدة الوزن 5. |
| 3. إشارة سلبية | ز : وحدة الوزن 6. |
| 4. الوضع: الوزن والماء والحليب | وحدة الحجم: مل (مليلتر) 7. |

8. (أونصة سائلة) fl: oz وحدة الحجم.



معنى ووظيفة المفاتيح



اضغط لفترة قصيرة على الزر 1

، عند الإيقاف A.

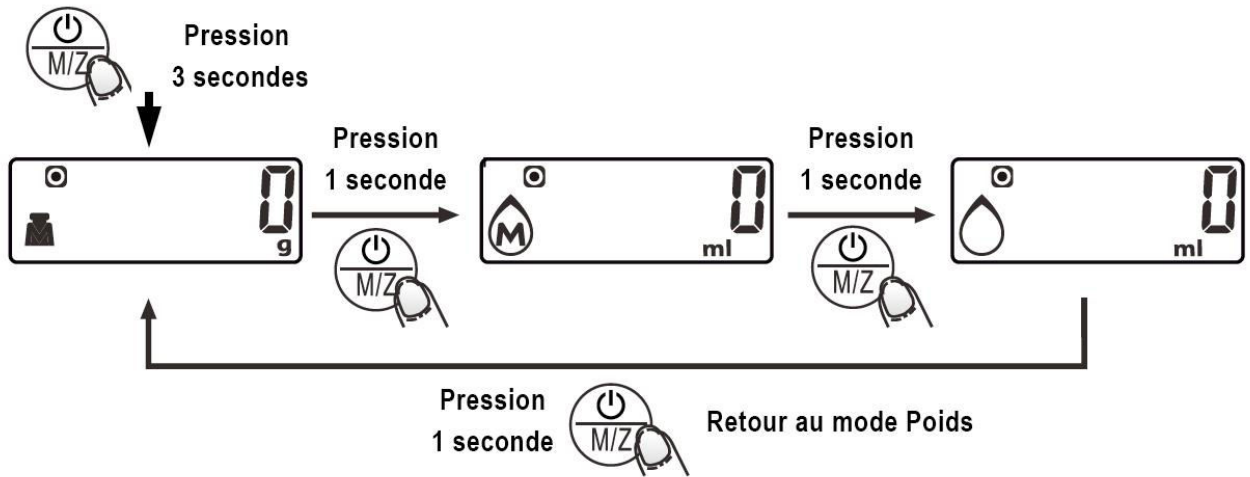
إعادة تعيين B.

تاري C.

"اضغط مع الاستمرار (3 ثوانٍ) للدخول إلى وظيفة "الوضع 2

كل نبضة قصيرة لاحقة (ثانية واحدة) تغيير طريقة

الوزن: الوزن => الحليب => الماء => الوزن العائد

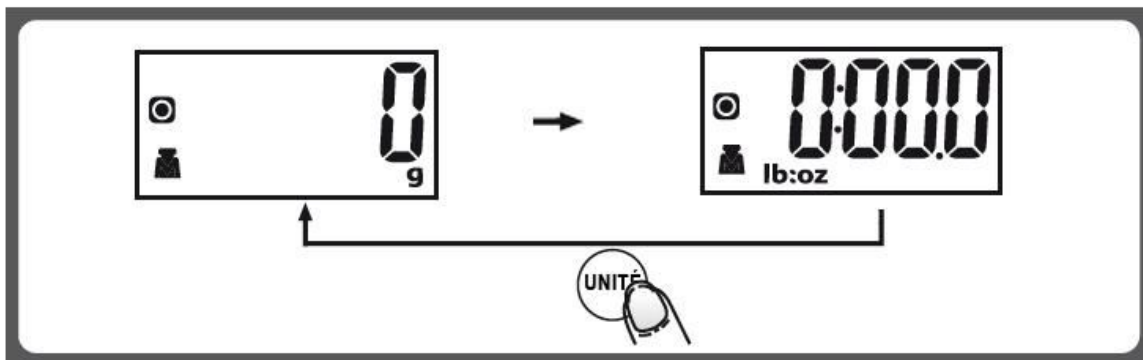


كل نبضة تغيير عرض الوحدات

(يوجد هذا الزر غالباً في الجزء الخلفي من الجهاز)

تحويل الوحدات

والعكس lb إلى g في كل مرة يتم الضغط على مفتاح الوحدة ، يتغير من



، (lb: Oz) ملاحظة: إذا كان المقياس يحتوي على وحدتين للنظام المتري ، غرام (جم) والجنيه

(ml). باختيار الجرامات كوحدة الوزن ، ستكون وحدة الحجم الافتراضية هي المليلتر •

- (FI-oz) باختيار الجنيه كوحدة الوزن ، ستكون وحدة الحجم الافتراضية هي أوقية السوائل .

استعمال

قبل الاستخدام الأول:
قم بتنظيف الجهاز باستخدام اسفنجة رطبة وغسل السائل
اشطف وجفف

وظائف رئيسية واحدة

• سوق

اضغط على زر "" بلطف لتشغيل الجهاز
ملاحظة: سيتوقف الجهاز تلقائيًا بعد دقيقتين دون استخدام



• الفارغة

ضع الوعاء على الميزان. يظهر على الشاشة وزن الوعاء



اضغط لفترة وجيزة على مفتاح "" . يظهر الرقم "0" على الشاشة
ملاحظة: للوزن بدون الوعاء ، قم بإزالة الوعاء واضغط على المفتاح

لإضافة مكون ، بعد الوزن الأول ، اترك الوعاء على الميزان واضغط على الزر نفسه مرة أخرى ؛ سيتم
إعادة تعيين الجهاز إلى 0 ، مما يسمح بإضافة المكون المطلوب. إذا لزم الأمر ، لإضافة مكونات أخرى
اضغط على الزر مرة أخرى

• التحميل الزائد

على الشاشة "Err" إذا تجاوز الوزن الذي تم وزنه الحد الأقصى للوزن المصرح به ، فسيتم عرض

• استهلاك البطارية

على الشاشة ، تنفذ البطارية وتحتاج إلى استبدالها "Lo" عند ظهور

التنظيف والصيانة

- نظف الجزء الخارجي من الجهاز باستخدام إسفنجة أو قطعة قماش مبللة قليلاً
- الأجزاء التي تتلامس مع الطعام مثل: وعاء (قابل للإزالة) ، شوكة ، ملعقة ؛ يجب تنظيفه بالماء الساخن
- باستخدام إسفنجة وغسل السائل أو غسله في غسالة الصحون
- لا تغمر الجهاز أبدًا في الماء أو أي سائل آخر
- لا تستخدم أبدًا منتجات كاشطة أو فرشاة سلك أو أي أداة حادة أخرى
- احتفظ بالجهاز في مكان بارد وجاف

ضمان

قبل التسليم ، تخضع جميع منتجاتنا لرقابة صارمة

هذا الجهاز مضمون لمدة 24 شهرًا من تاريخ الشراء من قبل المستهلك
الوثائق الداعمة هي:
الفاتورة و •

• شهادة الضمان (الموجودة على جانب أو أسفل الصندوق) مختومة ومكتملة •
بدون هذه المستندات الداعمة ، لا يمكن إجراء استبدال مجاني أو إصلاح مجاني
خلال فترة الضمان ، نعتني ، مجاً ، بالأعطال في الجهاز أو الملحقات ، الناشئة عن عيب في المواد أو
التصنيع عن طريق الإصلاح أو الاستبدال
!لا تؤدي خدمات الضمان إلى تمديد فترة الضمان ولا تؤدي إلى ضمان جديد
، في حالة المطالبة بالضمان ، أعد الجهاز بالكامل إلى الوكيل
في عبوته الأصليةيرافقه دليل الشراء
!إن كسر الزجاج أو البلاستيك هو مسؤوليتك على أي حال
عيوب في الملحقات أو الأجزاء التي ترتدي (على سبيل المثال: فرش الكربون
المحركات ، الخطافات ، سيور الحركة ، التحكم عن بعد ، الفرش
قطع غيار الأسنان ، شفرات المنشار الخ) وكذلك التنظيف والصيانة أو
!استبدال قطع الغيار غير مضمون ، وبالتالي يتم تحميلها
في حالة التدخل الأجنبي ينقضي الضمان
، بعد انتهاء فترة الضمان ، يمكن إجراء إصلاحات
مقابل الدفع ، عن طريق التجارة المتخصصة أو خدمة الإصلاح
في حالة التدخل الأجنبي ينقضي الضمان

خصائص تقنية

طعام	أو بطارية مماثلة (مضمنة) 1 CR-2032
	كجم 5
	قدرة الوزن
الوحدة الممكنة	أونصة: fl ، zz ، مل ، جنيه (رطل) ، س
	صنع في جمهورية الصين الشعبية

المواصفات عرضة للتغيير دون إشعار

وقد تم اختباره وفقاً لجميع التوجيهات الأوروبية الحالية ، CE يتوافق هذا الجهاز مع توجيهات
(EMC) المعمول بها ، مثل: التوافق الكهرومغناطيسي

تم تصميم هذا الجهاز وتصنيعه وفقاً لأحدث أنظمة السلامة والوصفات الفنية

حماية البيئة

• افتح الحجرة وانزع البطارية قبل التخلص من الجهاز •
يجب إزالة البطاريات من الوحدة قبل التخلص منها -
يجب التخلص منها بطريقة آمنة. لا ترمي في سلة المهملات ، ولكن أعطهم إلى مركز معالجة -
النفايات

Produit importé par Sotech International
" LE PERIPOLE " N°C111 à 115
33, Avenue du Marechal de Lattre de Tassigny
94120 Fontenay sous bois - France

لخدمة العملاء والحصول على قطع الغيار،
يُرجى الاتصال على رقم
+ 212522344751
service@outipro.ma

مُستورد من طرف شركة Outipro بموجب ترخيص.
163-165 rue Mohamed Smiha 20300 Casablanca
Techwood هي العلامة التجارية المسجلة لشركة
SoTech-International.



هذا الرمز معروف أيضاً باسم "رمز سلة المهملات المزود بعجلات
وعليها علامة X". عندما يتم توضع هذا الرسم على
المنتج/البطاريات، فهذا يعني أنه ينبغي عدم التخلص من
المنتج/البطاريات مع نفايات المنزل العامة. يتم التخلص من الأجهزة
الكهربائي /الإلكترونية في مخططات تجميعية منفصلة أخرى، والتي
تلبّي احتياجات الاستعادة وإعادة تدوير المواد داخله. وتعاونك هو
ضرورة حيوية لضمان نجاح هذه الخطط ولحماية البيئة. ولمعرفة أقرب
منشأة تخلص، اطلب التفاصيل من المتجر.

بسبب التغييرات المحتملة على التصميم، نحن نحفظ بحق تغيير
دليل التعليمات دون إشعار سابق.